

ФАКУЛТЕТ МЕДИЦИНСКИХ НАУКА
УНИВЕРЗИТЕТ У КРАГУЈЕВЦУ
ОФТАЛМОЛОГИЈА

УНИВЕРЗИТЕТ У КРАГУЈЕВЦУ
ФАКУЛТЕТ МЕДИЦИНСКИХ НАУКА
У КРАГУЈЕВЦУ

П. бр.	20. 10. 2023		
Орг. јед.			
01	11297		

Састанак Катедре за Офталмологију дана 19. 10. 2023. Присутни су сви чланови катедре.

Тачке дневног реда:


1. Предлог Декану за избор визитинг професора, проф. др Татјане Јосифове, офталмолога
2. Смернице за наставу на енглеском језику за наредни летњи семестар, офталмологија
3. Разно

Сагласни сви чланови катедре са свим тачкама дневног реда.

Шеф Катедре за Офталмологију

Проф. др Мирјана А. Петровић Јанићијевић

19. 10. 2023, Краг.



ПРИМЛ	20. 10. 2023		
Орг. јед.			
01	112971		

УНИВЕРЗИТЕТ У КРАГУЈЕВЦУ
ФАКУЛТЕТ МЕДИЦИНСКИХ НАУКА
НАСТАВНО-НАУЧНОМ ВЕЋУ

Поштоване колеге,

обраћам Вам се молбом испред Катедре за Офталмологију, сви чланови Катедре сагласни, са предлогом за избор у гостујућег (визитинг) професора нашег Факултета проф. др **Татјана Јосифова**. Др Јосифова је шеф одељења за ретиналне болести у **Augenlinik Orasis, Reinach AG, Switzerland**. Каријеру је започела на Универзитетској очној клиници у Скопљу, Македонија, од 1988. до 1992. године, као начелник одељења за ретиналне болести. Од 2007 - 2010 прелази у Novartis, Switzerland, као истраживач у области ретиналних обољења. Свој рад на испитивању ретиналних обољења наставља од 2008. до 2014. године на University Eye Clinic in Basel, Switzerland. Од 2009. до 2013. свој рад наставља у Bayer Pharma, Germany, као истраживач. Од 2011. до 2015. је била начелник одељења Медицинске ретине на University Eye Clinic Basel, Switzerland. Од 2017. године ради као витреоретинални хирург у Augen Zentrum Fankhauser, Bern, Switzerland. Своју академску каријеру је започела на University Eye Clinic, Skopje, North Macedonia, а потом на стваила на Medical University, Basel/ Switzerland, као ванредни професор, од 2010. до 2015. године је радила као ванредни професор на Faculty of Medicine, University "Goce Delcev", Штип Северна Македонија, а од 2018. до 2022. године је радила на визитинг професор на Војномедицинској академији, Београд, Србија.

Члан је: Swiss and German Ophthalmology Society; VLSS (2007-2014), Verein der Basler Augenärzte VASO; International Ocular Trauma Society, European Society of Retina Specialists Novartis and Bayer Advisory Board Consultant; European Predictive Personalised Medicine Association; International Biographical Centre, Cambridge, England.

У погледу сциентометријских података, између осталог треба поменути и то да је проф. Јосифовска аутор поглавља у студентским књигама, рецензент више десетина престижних светских часописа, аутор 17 радова на SCI/CC листи, ментор научних радова, као и аутор бројних радова презентованих на научним скуповима међународног значаја.

Будући да је проф. др Татјана Јосифовска глобално један од еминентнијих истраживача из области ретиналних обољења, избор у гостујућег професора би учинио реалним могућности успостављања наставнонаучних пројеката, који би, имајући у виду светски познати реноме, проф. Јосифове, немерљиво значио Факултету медицинских наука и Универзитету у Крагујевцу.

У прилогу Вам достављам биографију и библиографију проф. др Татјане Јосифове.

С поштовањем,

ШЕФ КАТЕДРЕ ЗА ОФТАЛМОЛОГИЈУ

Проф. др Мирјана Јанићијевић Петровић,
19. 10. 2023. Катедра за Офталмологију

Проф. др Мирјана А. Јанићијевић
Крагујевац



Prof. Dr. med. Tatjana Josifova

E-Mail: tjosifova@yahoo.com
Office address: Titlisstrasse 44, 5734 Reinach AG
Personal details: Nationality: Macedonian and Swiss

Education

- 2018 - 2022 **Faculty of Medicine, Military Academy Belgrade/ Serbia**
Tutoring of magistrates and doctoral students – Visiting Professor
- 2011 **St. Gallen Economy School**
Part Time Seminar in Education in Leadership and Management
- 2010 -2015 **Faculty of Medicine, University "Goce Delcev", Stip/North Macedonia** - Extraordinary Professor
- 2007-2014 **Medical University, Basel/ Switzerland**
Teaching, examiner at federal student exams
- 2000 - 2005 **University Eye Clinic, Skopje North Macedonia and University Eye Clinic, Würzburg, Germany**
Post-Doctoral Study on retinal vascular diseases
- 2005 University Eye Clinic, Medical University, Skopje
PhD Announcement
- 1999-2000 **University Clinic in Würzburg, Germany**
Training in Vitreoertinal surgery
- 1992 **University Eye Clinc, Skopje, North Macedonia**
Graduation as Specialist of Ophthalmology
- 1988-1992 **University Eye Clinic, Skopje, North Macedonia**
Clinical Assistant doctor
- 1986 **Univ. "Cyril and Methodius" - Skopje, North Macedonia**
Conferral of a doctorate (MD)
- 1984 **Medical University, Münster, Germany**
Clinical Fellow
- 1980 - 1986 **Univ. "Cyril and Methodius"- Skopje, North Macedonia**
Studies of Medicine

Work experience

- Since 2017 **Augenlinik Orasis, Reinach AG, Switzerland**
Deputy chief physician, Vitreoretinal Surgeon; Chef of Retinal Department
- 2015-2020 **Augen Zentrum Fankhauser, Bern, Switzerland**
Ophthalmologist, Vitreoretinal Surgeon; Chef of Retinal Department
- 2011 - 2015 **University Eye Clinic Basel, Switzerland**
Head of Medical Retina Department
- 2009 - 2013 **Bayer Pharma, Germany**
Study Investigator
- 2008 - 2014 **University Eye Clinic in Basel, Switzerland**
Member of the Eye Clinic Management

- 2008 - 2014 **University Eye Clinic in Basel, Switzerland**
Head of In-Patient Department
- 2008 - 2014 **University Eye Clinic in Basel, Switzerland**
Head of Operating Theatre
- 2008 - 2014 **University Eye Clinic Basel**
Head of Out Patient Department
- 2008 - 2014 **University Eye Clinic in Basel, Switzerland**
Head of Retinal Diseases Department
- 2007 - 2010 **Novartis, Switzerland**
Study Investigator
- 2004 - 2007 **Government Eye Clinic Stip and Tetovo, North Macedonia**
Supervisory physician
- 2002 - 2007 **University Eye Clinic, Skopje, North Macedonia**
Head of Retinal Vascular Disorders Department
- 1994 - 1995 **Government Eye Clinic Nürnberg, Germany**
Eye Doctor Specialist (DAAD Grant)
- 1988 - 2007 **University Eye Clinic Skopje, Macedonia**
Eye Doctor Specialist
- 1988 - 1992 **University Eye Clinic Skopje, Macedonia**
Head of Retinal Diagnostic Department

Languages

Macedonian: native
German: fluent
English: fluent
Serbo-Croatian: fluent

Grants

1993 Deutscher Akademischer Austausch Dienst, Germany
1998 Phare Belgium
2000 Orbis International, USA

Interests and hobbies Literature, Music, Skiing, Nature, Hiking, Botanic

Membership

Swiss and German Ophthalmology Society,
VLSS (2007-2014), Verein der Basler Augenärzte VASO
International Ocular Trauma Society, European Society of Retina Specialists
Novartis and Bayer Advisory Board Consultant
European Predictive Personalised Medicine Association
International Biographical Centre, Cambridge, England

Professional activities

Contribution in Medical journals and books in the field of retinal diseases.
Reviewer in Ophthalmology journals
Reviewer in Alexander von Humboldt Stiftung
Contribution in international congresses, teaching courses and medical and surgical work-shops and wet labs

Social activities

DAAD Committee Organisation, Humanitarian activities for Lions and Rotary Club

СОЦИЈАЛИСТИЧКА РЕПУБЛИКА МАКЕДОНИЈА
УНИВЕРЗИТЕТ „КИРИЛ И МЕТОДИЈ“
МЕДИЦИНСКИ ФАКУЛТЕТ

Број 9246
25. II. 1986 год.
СКОПЈЕ

Врз основа на член 153 од Статутот на Медицински факултет а во согласност со член 171 од Законот за општата управна постапка, молбата на Петреска Томислава Татјана заведена под бр. _____ од _____ година, и податоците од досието на студентот, Медицинскиот факултет во Скопје го издава следното

У В Е Р Е Н И Е

ПЕТРЕСКА ТОМИСЛАВА ТАТЈАНА роден
9.08. 1962 година во Окепје СР Македонија
дипломирала на Медицинскиот факултет во Скопје и се стекнала со право на стручен
назив ДОКТОР НА МЕДИЦИНА на 31.01.1983 година.

Во текот на студиите именованиот-та ги положила следниве испити:

1. Хемија	со оцена	десет	(10)
2. Физика	"	десет	(10)
3. Биологија	"	осум	(8)
4. Основи на народна одбрана I	"	десет	(10)
5. Основи на народна одбрана II	"	десет	(10)
6. Основи на марксизмот	"	десет	(10)
7. Анатомија	"	десет	(10)
8. Хистологија со ембриологија	"	десет	(10)
9. Физиологија	"	десет	(10)
10. Биохемија	"	десет	(10)
11. Патолошка анатомија	"	десет	(10)
12. Патолошка физиологија	"	десет	(8)
13. Микробиологија	"	десет	(10)
14. Фармакологија со токсикологија	"	десет	(9)
15. Интерна медицина	"	десет	(10)
16. Инфективни болести	"	десет	(10)
17. Епидемиологија со медиц. статистика	"	десет	(9)
18. Невропсихијатрија со медиц. психологија	"	десет	(10)
19. Дерматовенерологија	"	десет	(9)
20. Педијатрија	"	десет	(10)
21. Хирургија со детска хирургија	"	десет	(9)
22. Акушерство со гинекологија	"	десет	(9)
23. Офталмологија	"	десет	(10)
24. Стеритоларниологија	"	десет	(9)
25. Хигиена со социјална медицина и медицина на трудот	"	десет	(10)
26. Судска медицина	"	десет	(10)
27.	"		
28.	"		
29.	"		
30.	"		

Уверението е ослободено од таксите во согласност со Законот за таксите.



ДЕКАН

Проф. д-р Бранислав Никодијевиќ

СОЦИЈАЛИСТИЧКА ФЕДЕРАТИВНА РЕПУБЛИКА ЈУГОСЛАВИЈА
СОЦИЈАЛИСТИЧКА РЕПУБЛИКА МАКЕДОНИЈА



УНИВЕРЗИТЕТ „КИРИЛ И МЕТОДИЈ“ ВО СКОПЈЕ
МЕДИЦИНСКИ ФАКУЛТЕТ

ДИПЛОМА

Ректорот на Универзитетот „Кирил и Методиј“ во Скопје и деканот на Медицинскиот факултет во Скопје, со обединети печатак во печатот на Универзитетот потпишуваат оваа

Пеширеска Томислав Ташијана

(превод: Томислава Ташијана)

родена на 9.6.1962 во Скопје со Македонија на ден 31.1.1985 година го заврши полагањето на пронајдените испити и се дооб- со високо образование (VII степен) на Медицинскиот факултет и степен праар на стручен ниво

ДОКТОР НА МЕДИЦИНА

Воа основа на тоа Универзитетот „Кирил и Методиј“ во Скопје му издава диплома за завршено високо образование (VII степен) со која кандидатката е степенна што гласа што му е издадена според законите на Социјалистичка Федеративна Република Југославија

Во Скопје 7.4.1985 бр. 5566

ДЕКАН

на Медицинскиот факултет

Проф. д-р Владимир Николовски

РЕКТОР

на Универзитетот

Проф. д-р Тодор Цупов



РЕПУБЛИКА МАКЕДОНИЈА
МИНИСТЕРСТВО ЗА ЗДРАВСТВО

Скопје, ден 16.09.1992

Бр. 10-5820

ВРЗ ОСНОВА НА ЧЛЕН 149 ОД ЗАКОНОТ ЗА ЗДРАВСТВЕНА
ЗАШТИТА ("СЛУЖБЕН ВЕСНИК НА РМ", бр. 38/91),
МИНИСТЕРСТВОТО ЗА ЗДРАВСТВО ИЗДАВА

УВЕРЕНИЕ

Татјана ПЕТРЕСКА-ЈОСИФОВА

(име, татково име и презиме)

РОДЕН-НА 09.08.1962 ВО Скопје

(datum и година на раѓање)

(место на раѓање)

ОПШТИНА Скопје РЕПУБЛИКА МАКЕДОНИЈА

доктор на медицина

(стручен профил на здравствениот работник)

Клиника за очни болести при Медицински факултет - Скопје

(здравствена работна организација во која е вработен)

НА ДЕН 09.09.1992 ПРЕД ИСПИТНАТА КОМИСИЈА

НА Медицински факултет СКОПЈЕ
ПОЛАГАЛ-А СПЕЦИЈАЛИСТИЧКИ ИСПИТ ПО СПЕЦИЈАЛНОСТА

Офталмологија

СПОРЕД ОЦЕНКАТА НА ИСПИТНАТА КОМИСИЈА ГО ПОЛОЖИ
СПЕЦИЈАЛИСТИЧКИОТ ИСПИТ
И СЕ СТЕКНА СО ЗВАЊЕ

СПЕЦИЈАЛНОСТ ПО
ОФТАЛМОЛОГИЈА

ПРЕТСЕДАТЕЛ,
на Испитната комисија

Проф. д-р Ј. Иванов

М. П.

МИНИСТЕР,

Проф. д-р Јован Тофоски

Бр.0903-522
10.05.2005 год.
Скопје

П о т в р д а

Деканатот при Медицинскиот факултет од Скопје потврдува дека *Ас. д-р Тајјана Јосифова-Пејреска* ја одбрани својата докторска дисертација на ден **09.05.2005** година на тема:

**"КЛИНИЧКА ЕВАЛУАЦИЈА НА ХЕМОДИЈУЗИОНСКО
ХЕМОРЕОЛОШКАТА ТЕРАПИЈА ВО ЛЕКУВАЊЕТО И
ПРЕВЕНЦИЈАТА НА КОМПЛИКАЦИЈАТА
РЕТИНАЛНИТЕ ВЕНСКИ ОКЛУЗИИ"**

Со одбраната, докторандот се стекнува со права и обврски што произлегуваат од Законот и Статутот на Факултетот.



Декан
Проф. д-р Магдалена Жанијева-Наумоска
Жанијева



РЕПУБЛИКА МАКЕДОНИЈА
УНИВЕРЗИТЕТ „СВ. КИРИЛ И МЕТОДИЈ“ - СКОПЈЕ

УНИВЕРЗИТЕТСКА ДИПЛОМА

ЗА ДОКТОР НА МЕДИЦИНСКИ НАУКИ

РЕКТОРОТ НА УНИВЕРЗИТЕТОТ „СВ. КИРИЛ И МЕТОДИЈ“ ВО СКОПЈЕ
И ДЕКАНОТ НА МЕДИЦИНСКИОТ ФАКУЛТЕТ ВО СКОПЈЕ,
СО СВОИТЕ ПОТПИСИ И СО ПЕЧАТОТ НА УНИВЕРЗИТЕТОТ, ПОТВРДУВААТ ДЕКА

ТАТЈАНА ТОМИСЛАВ ЈОСИФОВА ПЕТРЕСКА

РОДЕНА НА 9. VIII 1962 ГОДИНА ВО СКОПЈЕ, Р. МАКЕДОНИЈА, НА 9. V 2005 ГОДИНА
ЗА ОДБРАНИ ДОКТОРСКАТА ДИСЕРТАЦИЈА ПОД НАСЛОВ: „КЛИНИЧКА ЕВАЛУАЦИЈА
НА ХЕМОДИАЛИЗНОНО ХЕМОРЕОЛОШКАТА ТЕРАПИЈА ВО ЛЕКУВАЊЕТО И ПРЕКЕНЦИЈАТА
НА КОМПЛИКАЦИИТЕ ОД РЕТИНАЛНИТЕ ВЕНСКИ ОКЛУЗИИ“
И СО ТОА ГИ ИСПОЛНИ УСЛОВИТЕ ЗА ЗДОБИВАЊЕ СО НАУЧЕН СТЕПЕН

ДОКТОР НА МЕДИЦИНСКИ НАУКИ

ОВАА ДИПЛОМА Ѐ СЕ ИЗДАВА ПО ИЗВРШЕНАТА ПРОМОЦИЈА И СО ТОА Ѐ СЕ
ПРИЗНАВААТ ПРАВАТА ШТО ВРЗ ОСНОВА НА СТЕПЕНОТ ДОКТОР НА НАУКИ
Ѐ ПРИПАГААТ ПО ЗАКОНИТЕ НА РЕПУБЛИКА МАКЕДОНИЈА

ВО СКОПЈЕ, 28. III 2006 ГОДИНА, БР. 2.261

ДЕКАН
НА МЕДИЦИНСКИОТ ФАКУЛТЕТ

Проф. д-р МАГАДАЛЕНА ЖАНТЕВА-НАУМОСКА

РЕКТОР
НА УНИВЕРЗИТЕТОТ

Проф. д-р ГОРГИЈ МАРТИНОВСКИ

2502-44/13
24.03.2010 год
ШТИП

Врз основа на член 63 член 142 од Законот за високото образование („Службен весник на Р. Македонија“ бр. 35/2008,103/08, 26/2009, 83/2009, 99/2009), член 13 од Правилникот за единствените критериуми и постапката за избор во наставно - научни, наставно - стручни и соработнички звања на Државниот универзитет „Гоце Делчев“ во Штип (Универзитетски гласник број 12, декември 2009 год.), Наставно - научниот совет на Факултетот за медицински науки, на 24 седница одржана на 24.03.2010 година, ја донесе следнава

ОДЛУКА

- 1.Татјана Јосифова се избира за наставник во насловно звање насловен вонреден професор за наставно научното подрачје офталмологија на Факултетот за медицински науки при Државен универзитет „Гоце Делчев“ во Штип.
2. Именуваната се избира за наставник во насловно звање насловен вонреден професор за наставно научното подрачје офталмологија за период од 24.03.2010 год. до 23.03.2015 год.

Образложение

На распишаниот Конкурс за избор на наставник во насловно звање Доцент/Вонреден професор за наставно- научно подрачје офталмологија, објавен во дневните весници Дневник и Лајм од 25.11.2009 година, се пријавија кандидатите Татјана Јосифова и Невенка Лабан Гучева.

Рефератот од Рецензентската комисија за овој избор е објавен во „Универзитетски билтен“ бр.35 од 15.02.2010 година. Наставно - научниот совет, на својата 24 седница одржана на 24.03.2010 година, по предлог на Рецензентската комисија во состав:

- 1.Проф. д-р Милица Ивановска – претседател (од наставно научна област Офталмологија)
- 2.Проф. д-р Никола Силјановски – член (од наставно научна област Интерна медицина)
- 3.Проф. д-р Никола Камчев – член (од наставно научна област Интерна медицина)

едногласно ја избра Татјана Јосифова во насловно звање насловен вонреден професор за наставно научното подрачје офталмологија.

Именуваната се избира за наставник во насловно звање насловен вонреден професор за наставно научното подрачје офталмологија за период од 24.03.2010 год. до 23.03.2015 год.

Одлуката да се достави до:

1. Именуваниот
2. Персонално досие
3. Сметководство
4. Архива



Факултет за медицински науки
Декан
Проф. д-р Никола Камчев

Congress Abstracts and Journal Publications (1991-2009)

- Примарна обработка на повреди на очниот булбус Ј. Иванов, К. Блажевска, Т. Јосифова; презентирани на Друштво на офталмолози на Македонија, март 1990 г., Скопје.
2. Трауматски страбизам Т. Поповски, С. Бошњаковска, М. Саздова, Т. Јосифова; Конгрес офталмолога Југославије, мај 1991 г., Бања Лука.
3. Хемиски повреди на роговицата М. Антова, Т. Поповски, С. Џафик, Т. Јосифова; презентирани на Друштво на офталмолози на Македонија, март 1990, Скопје.
4. Постпартална преднохипофизарна инсуфициенција - М. Sheehan Т. Јосифова, А. Плашевски; студентски конгрес Црквеница, 1984.
5. Хипсаритмија - Су. West Т. Јосифова, М. Дуковски; студентски конгрес, Нови Сад, 1985.
6. Мултипна склероза и ретробулбарен неурит Т. Јосифова, Г. Софрониева, М. Ивановска, К. Блажевска, М. Демерџиев; 26. Конгрес на лекари на Македонија, 1991, Охрид.
7. Оклузивни промени на ретиналните крвни садови М. Ивановска, Г. Софрониева, К. Блажевска, Т. Јосифова; 26. Конгрес на лекари на Македонија, 1991, Охрид.
8. Ехографска дијагноза на ендокрина орбитопатија Т. Јосифова, Е. Џајковска, С. Џафик, Арнаудовски, В. Челева; 26. Конгрес на лекари на Македонија, 1991, Охрид.
- УНИВЕРЗИТЕТСКИ БИЛТЕН 32
9. Акутни исхемични состојби на хориоретиналната циркулација Г. Софрониева, М. Ивановска, Т. Јосифова, К. Блажевска; 26. Конгрес на лекари на Македонија, 1991, Охрид
10. Јатроген глауком К. Блажевска, Т. Јосифова, М. Ивановска, Г. Ивановска ; 26. Конгрес на лекари на Македонија, 1991, Охрид.
11. Incidence of a neovascularisation by recid keratitis herpetica superinfection: Т. Josifova, К. Blazevska, Е. Dzajkovska, G. Koniszewski, С Lorenz; International congress La Cornea, Venice, Italy, 16-18 May 1996.
12. Abrechnen des Pedobrachialen index (PBi) bei patienten mit Diabetischer Retinopathie (DR) Т. Josifova, К. Blazevska, G. Koniszewski, С. Lorenz, А. Josifov, S. Nikolovska; Tagung der Deutsche Ophthalmologische Gesellschaft Meinheim / Heidelberg 21-24. 9.1996.
13. Взаемна поврзаност меѓу Р Динин циркулирачките имунокомплекси во серумот Т. Јосифова, П. Герасимова, И. Дејанов, К. Блажевска, М. Голубовиќ, С. Панов, Л. Јовчевска; Македонски имунолошки конгрес, Охрид, 3-5.10.1996.
14. Етиологија на увеитите во детска возраст С. Бошњаковска, В. Бучкоска-Николоска, Т. Јосифова; Македонски имунолошки конгрес, Охрид, 3-5.10.1996.
15. Хередодегенеративни заболувања на очното дно - една од најчестите причини за слепило во детската возраст Т. Јосифова, М. Ивановска, Г. Софрониева, М. Голубовиќ, К. Блажевска, В. Бучкоска - Николоска; Дефектолошки конгрес 5-6.11.1996, Струга.
16. Meaning of the hemodinamical parametars in the therapy of the retinal vein occlusions Т. Josifova, G. Sofronieva, M. Ivanovska, K. Blazevska, M. Golubovic, I. Dejanov, P. Gerasimova; 11. European Congerss of ESO, June 1-5 1997, Budapest.
17. Nd-Yag laser capsulotomy and it's characteristics by pseudophakia and aphakia Т. Јосифова, К. Бужаровска, М. Голубовиќ, В. Николовска; Трудот е презентирани на Бугарското офталмолошко друштво, 2-5 октомври 1997, Софија.
18. Аденокарцином на солзната жлезда - Case Report Т. Јосифова, G. Koniszewski, С. Lorenz, R. Bothor, K. Richter; 14. Конгрес на лекарите на Македонија, Охрид, 5-8 октомври.

19. Туберозна скрелоза на Бурневил Г. Софрониева, М. Ивановска, Т. Јосифова; 14. Конгрес на лекарите на Македонија, Охрид, 5-8 октомври.
20. Користењето и предностите на поновите дијагностички методи кај регматогената аблација на ретина Т. Јосифова, Г. Софрониева, М. Ивановска, Е. Џајковска, М. Саздовска, К. Блажевска; трудот е прифатен за печатење во Македонски медицински преглед, 1998.
21. Современи методи на хируршко лекување на аблација на ретината Г. Софрониева, М. Ивановска, Т. Јосифова, М. Саздовска; Трудот е презентиран на Друштво на офталмолози на Македонија, март 1996, Скопје.
22. Наши можности за хируршко лекување на аблација на ретина М. Ивановска, Г. Софрониева, М. Саздовска, Т. Јосифова; трудот е презентиран на Друштво на офталмолози на Македонија, март 1996, Скопје.
23. Превенција на аблација на ретина со примена на ласерфотокоагулација М. Саздовска, М. Ивановска, Г. Ивановска, Т. Јосифова; трудот е презентиран на Друштво на офталмолози на Македонија, март 1996, Скопје.
24. Стаза на папилата на оптикус кај тумори на мозокот К. Божуровска, З. Арнаудовски, М. Голубовиќ, Т. Јосифова; Неуролошки конгрес, 1995, Охрид.
25. Факолитичен глауком, патогенеза и третман К. Божуровска, М. Голубовиќ, Т. Јосифова, В. Јорданова; Имунолошки конгрес, 3-5 октомври 1996, Охрид.
26. Конгенитален глауком, негово рано откривање како превенција на слепило во детската возраст К. Божуровска, Т. Јосифова, М. Голубовиќ; Дефектолошки конгрес, 5-8 ноември 1996, Струга.
27. Статичка периметрија кај пациенти со примарен глауком и низок крвен притисок К. Божуровска, Т. Јосифова, М. Голубовиќ; Бугарски национален конгрес, 1995, Плевен.
28. Неонаторски конјунктивити - најчести причинители и нивен третман К. Блажевска, Т. Јосифова, М. Голубовиќ; Конгрес на микробиолози, 1996, Охрид.
29. Циркулирачки имунокомплекси кај задни увеити М. Голубовиќ, М. Антова, К. Блажевска, Т. Јосифова, Д. Ставриќ; Имунолошки конгрес, 3-5 ноември 1996, Охрид. Број 35, февруари 2010.
30. Воспалителни заболувања на средната очна обвивка кај децата и нивно значење М. Голубовиќ, К. Блажевска, Т. Јосифова, Д. Ставриќ, В. Николовска; Имунолошки конгрес, 3-5 ноември 1996, Охрид.
31. Периметриска дијагностика на глаукомот при првото испитување на пациентот К. Блажевска, Т. Јосифова, М. Голубовиќ, М. Антова, С. Бошњаковска, Е. Џајковска; Интернационален конгрес за глауком, 1996, Рим.
32. Специфичности на траумата на окото во детската возраст, третман и прогноза К. Блажевска, С. Бошњаковска, Т. Јосифова, М. Голубовиќ; 11. European Congress of ESO, June 1-5 1997, Budapest.
33. Laser photocoagulation in patients with proliferative diabetic retinopathy (PDR) Т. Јосифова, М. Ивановска, Г. Софрониева, М. Голубовиќ, К. Блажевска, В. Буцковска; 28. International Congress of ophthalmology, June 21-26 1998, Amsterdam.
34. Amblyopia with excentric fixation-orthoptic treatment and effects V. Buckovska, Т. Јосифова, В. Јордановска, К. Блажевска, Д. Ставриќ; 28. International Congress of ophthalmology, June 21-26 1998, Amsterdam.
35. Ласер фотокоагулација на периферни руптури на ретина М. Ивановска, Т. Јосифова, В. Јорданова; 14. Конгрес офталмолога Југославије, Цетиње, 1-3 октобар 1998.
36. Значај одреѓивања ХЛА антитела код преднег увеитиса М. Голубовиќ, К. Божурска, М. Антова, Т. Јосифова; 14. Конгрес офталмолога Југославије, Цетиње, 1-3 октобар 1998.
37. The clinical aspect and the further follow up of the branch retinal vein occlusion (BRVO),

- after the laser coagulation (ALC) T. Josifova, M. Ivanovska, K. Blazevska, V. Buchkovska, M. Gavrilovska, K. Martinovska; National symposium with international participation, Stara Zagora, 20-21 November 1998.
38. Congenital anomaly of the optic disc as a cause of a vertical strabismus (Case report) V. Buchkovska, T. Josifova, D. Stavric; National symposium with international participation, Stara Zagora, 20-21 November 1998.
39. Drainage or not of subretinal fluid in conventional retinal detachment surgery T. Josifova, M. Ivanovska, K. Blazevska, V. Cheleva, M. Gavrilovska, K. Martinovska; 12 European Congress of Ophthalmology, Stockholm, 21-26 June 1999.
40. The most frequent complications in anterior uveitis V. Cheleva, M. Ivanovska, T. Josifova; 12. European Congress of Ophthalmology, Stockholm, 21-26 June 1999.
41. Results of laser therapy in cases with retinal vein occlusions T. Josifova, M. Ivanovska, K. Blazevska, V. Cheleva, V. Nikolovska, J. Sold; 7 National Bulgarian Congress on Ophthalmology, Sofia, 28-30 September 2000.
42. Risk factors and glaucoma progressing K. Buzarovska, T. Josifova, M. Golubovic; 7 National Bulgarian Congress on Ophthalmology, Sofia, 28-30 September 2000.
43. The use of topical dorzolamide in uveitis patients: V. Cheleva, S. Boschnjakovska, M. Ivanovska, T. Josifova, 7 National Bulgarian Congress on Ophthalmology, Sofia, 28-30 September 2000.
44. Можен третман на дијабетичната ретинопатија во нејзините развојни фази М. Ивановска, Т. Јосифова, В. Николовска, М. Голубовиќ; 1. Македонски конгрес за ендокринологија иметаболни нарушувања someѓународно учество, Охрид, 18-21 октомври 2000.
45. Comparing results between the patients with CHNV in AMD, who had no treatment, to those who underwent laser photocoagulation T. Josifova, M. Ivanovska, K. Blazevska, V. Cheleva, J. Ristova; 13 Congress of the European Society of Ophthalmology, Istanbul, 3-7 June 2001.
46. Visual acuity after trabeculectomy K. Blazevska, V. Jordanova, E. Dzajkovska, S. Boschnjakovska, T. Josifova, 13 Congress of the European Society of Ophthalmology, Istanbul, 3-7 June 2001.
47. Avoidance of nitrous oxide during refofol-isoflurane-sufenta anesthesia in ophthalmic surgery decreases the incidence of post op. nausea and vomiting K. Martinovska, M. Gavrilovska, T. Josifova; 13 Congress of the European Society of Ophthalmology, Istanbul, 3-7 June 2001.
48. Interleucins and cataract V. Cheleva, S. Boschnjakovska, T. Josifova, M. Spiroski; 13 Congress of the European Society of Ophthalmology, Istanbul, 3-7 June 2001.
49. Possibility of building a profile of patient with retinal vein occlusion (RVO) due to systemic disorders T. Josifova, M. Ivanovska, K. Blazevska, V. Buchkovska, A. Georgieva, H. Duma; 29 International Congress of Ophthalmology, Sydney, 21-25 April 2002.
50. Exfoliation in glaucoma and cataract patients K. Blazevska, T. Josifova, E. Dzajkovska, M. Golubovic; 29 International Congress of Ophthalmology, Sydney, 21-25 April 2002.
51. Use of Systemic Carbonic Anhydrase Inhibitors (CAI) in Cases with Macular Edema T. Josifova, M. Ivanovska, K. Blazevska, S. Peter, R. Peter; 100 Tagung der Deutschen Ophthalmologischen Gesellschaft, Berlin, 26-29 September 2002.
52. The influence of the carbonic anhydrase inhibitors on the macular edema in cases with retinal vein occlusions T. Josifova, M. Ivanovska, V. Nikolovska, S. Peter; 14th Congress of the European Society of Ophthalmology, Madrid, 7-12 June 2003.

53. Vitamin A use in retinitis pigmentosa patients T. Josifova, M. Ivanovska, K. Blazevska, G. Zlateva, S. Peter; 101 Tagung der Deutschen Ophthalmologischen Gesellschaft, Berlin, 25-28 September 2003.
54. Современ пристап во однос на лекувањето на АМД Т. Јосифова, М. Ивановска; Тематски состанок од областа на ретината на Македонското офталмолошко здружение, Скопје, 20 јуни 2003.
55. Современи сознанија и актуелни проблеми во офталмологијата М. Ивановска, Т. Јосифова; Тематски состанок од областа на ретината на Македонското офталмолошко здружение, Скопје, 20 јуни 2003.
56. Дилеми во однос на оперативните техники кај ревматогените аблации на ретината Т. Јосифова, М. Ивановска, В. Николовска, Г. Златева; I. Конгрес на офталмолозите на Македонија со меѓународно учество, Охрид, 14 октомври 2003.
57. Ретинални венски оклузии Т. Јосифова, М. Ивановска, Х. Дума; I. Конгрес на офталмолозите на Македонија со меѓународно учество, Охрид, октомври 2003.
58. Дијабетична ретинопатија кај дијабетес мелитус тип 1-третман М. Ивановска, Т. Јосифова, В. Николовска; I. Конгрес на офталмолозите на Македонија со меѓународно учество, Охрид, 14 октомври 2003.
59. Ефекти на кортикостероидната терапија кај пациенти со ретробулбарен неурит и мултипла склероза В. Николовска, М. Ивановска, Т. Јосифова, Д. Ставриќ, Ѕ. Блажевска; I. Конгрес на офталмолозите на Македонија со меѓународно учество, Охрид, 4 октомври 2003.
60. Јувенилна ретиношиза врзана за пол В. Николовска, М. Иванова, Т. Јосифова; I. Конгрес на офталмолозите на Македонија со меѓународно учество, Охрид, 14 октомври 2003.
61. Ратне перфоративне повреди ока В. Марковска, М. Ивановска, М. Антова, Т. Јосифова -Петреска, VII. Конгрес офталмолога Србије, Белград, 28-01.10.2004.
62. Intraocular pressure during haemodialysis В. Tatesi, М. Antova, Т. Josifova, S. Kovacevski, S. Muharemi, Н. Duma, VII. Kongres Oftalmologa Srbije, Belgrad, 28 01.10. 2004.
63. Retinal detachment surgical procedures in pseudophakic eyes Т. Josifova, М. Ivanovska, М. Antova, V. Buckovska, Н. Duma, В. Tetsi, 15th Congress of the European society of Ophthalmology, SOE, Berlin Deutschland, 25.09. - 29.09.2005.
64. On the risk of perforation in peribulbar injections - how detailed do I have to inform the patient? Т. Josifova, W.F.Schrader, 15th Congress of the European society of Ophthalmology, SOE, Berlin, Deutschland, 25.09. - 29.09.2005.
65. SY. Marfan Surgical Treatment Т. Josifova, М. Ivanovska, М. Antova, V. Nikolovska, Н. Duma: Sofia 2005
66. Perfluorocarbon liquids, controversies about it's usage? Т. Josifova, М. Ivanovska, М. Antova, V. Buckovska, Ophthalmology World Congress Sao Paulo, Brasil, 19.02. - 24.02. 2006.
67. Т. Josifova, М. Ivanovska. Kongres oftalmologa Srbije, Vrnjacka Banja, 26-30.04 2006.
68. Results of the buckling surgery in the emetropic and myopic eyes with retinal detachment Т. Josifova, W. F. Schrader, Vitreoretinal Congress Poznan, Poland:12-14.04. 2007.
69. Mean of the scleral buckling procedure in perforating injuries with vitreal haemorrhage Т. Josifova, SOE, European Society of Ophthalmology 09-14.06.2007, Wien, Austria.
70. Akuter Visusverlust Т. Josifova, Basel Schweiz; medArt Basel, Switzerland, 23.06. - 27.06.2008.
71. Medical Practice in Diabetes Care Т. Josifova: EPMA Symposium, Brussels, Belgium 13-14.11.2008.

72. Diagnostik und Behandlung der Netzhautablosung und ihrer Vorstufen T. Josifova, W. F. Schrader, Nurnberg Deutschland: DOC 22. Internationaler Kongress der Deutschen Ophthalmochirurgen, 12.06. -15.06.2008.
73. Entwicklung der rhegmatogenen Netzhautablosung T. Josifova: Ophthalmologische Nachrichten, 33-34, 2008.
74. Intravitreal triamcinolone acetonide as an additional toll in repeated pars plana vitrectomy for recurrent retinal detachment T. Josifova, P. B. Henrich, U. Schneider, I. Plestina-Borjan, Amsterdam Niederlande: SOE The 17. Congress of the European society of Ophtalmoly, 13.06. -16.06.2009.
75. Medical practice in Diabetes care T. Josifova, Predictive Diagnostics, Targeted Prevention, Personalised Treatment, Brussels Belgian, 13.11. -14.11.2008.
76. Macula off Ablatio retinae: Eine Frage der Zeit? T. Josifova, P. B. Henrich, D. Klaessen, J. Kono-Kono, U. Schneider, Interlaken Schweiz, 10.09. -13.09.2008.
77. Effizienz der Relaxing Retinotomy T. Josifova, SOG 101. Jahreskongress Schweizerische Ophthalmologische Gesellschaft, Interlaken Schweiz, 10.09. -13.09.2008.
78. Vitreoretinal Surgery for Ocular Trauma; Wet-Lab-Treatment of eye injuries T. Josifova, Wurzburg Deutschland: 8. Symposium der International Society of Ocular Trauma, 19.06. - 22.06.2008.
79. Inadvertent perforations in peribulbar injections T.Josifova,W.F. Schrader, Wurzburg Deutschland: 8. Symposium der International Society of Ocular Trauma, 19.06. - 22.06.2008.
80. Management of traumatic dislocated Intraocular LensesT. Josifova, W. F. Schrader, Wurzburg Deutschland: 8. Symposium der International Society of Ocular Trauma, 19.06. - 22.06.2008.
81. Inadvertent perforations in peribulbar Injektions T. Josifova, W. F. Schrader, ARVO Eyes on inovation, Florida USA, 27.04. -01.05.2008.
82. Diabetische Retinopathie: Herkömmliches und Neues. Was können wir den Patienten bieten? T. Josifova; Sitzung : Diabetes Mellitus, Basel, 20.11.2008.
83. Results of 20-gauge and 23-gauge vitrectomy techniques in patients with Retinal Detachment and Proliferative Vitreoretinopathy T. Josifova, P.H. Bernhard, U. Schneider, ARVO Eyes on inovation, Florida USA, 27.04. - 01.05.2009.
84. Relaxing retinotomy: A method of choice T.Josifova, B. P Henrich, W. F. Schrader; EURETINA, 9. European Vitreoretinal Update, Nice, France, 14-17.05.2009.
85. Intravitreal Triamcinolone Acetonide as an additional tool in repeated pars plana vitrectomy for recurrent retinal detachment T.Josifova, B.P. Henrich, U. Schneider, Plestina, SOE, Amsterdam 13-16.06. 2009.
86. Diagnostik und Behandlung der Netzhautablosung und ihrer Vorstufen T. Josifova, W. F. Schrader, Nuernberg Deutschland: DOC 22. Internationaler Kongress der Deutschen Ophthalmochirurgen, 18.06. - 21.06.2009.
87. Eye Disorders in Diabetes: Potential Drug Targets T. Josifova, U. Schneider, P. Henrich, W. Schrader; Infectious Disorders-Drug Targets 2008,8:70-75.

Publications in Journals

88. Entwicklung der rhegmatogenen Netzhautablosung T, Josifova: Ophthalmologische Nachrichten, 33-34, 2008.
89. Користењето и предноста на поновите дијагностички методи кај ревматогена аблација на ретината Т.Јосифова, М. Ивановска, Г. Софрониева, Е. Џајковска, М. Саздовска, К. Блажевска,: Македонски медицински преглед (1994) 48:157-160.
УНИВЕРЗИТЕТСКИ БИЛТЕН

90. Calculation of the pedobrachial index (PBI) in the cases of patients with retinopathia diabetica T. Josifova, K. Blazevska, C. Lorenz, S. Nikolovska. *German Journal of Ophthalmology* (1997) 5: 42-46.
91. Хередодегенеративни заболувања на очното дно една од најчестите причини за слепило во детската возраст Т. Јосифова, М. Ивановска, Г. Софрониева К. Блажевска, В. Николовска: Дефектолошка теорија и практика (1997)1:89-92.
92. The meaning of hemostatic and hemodinamical parameters in the therapy of retinal vein occlusions T. Josifova, M. Ivanovska, G. Sofronieva, K. Blazevska, I. Dejanova; *Bulgarian review of Ophthalmology* (1998)2:17-22.
93. Трауматска луксација интраокуларних сочива Т. Јосифова, М. Ивановска, М. Антова, В. Николовска, З. Арнаудовски, Х. Дума, Б. Татеша: *Acta Ophthalmologica* 2004; 30:47-52.

Congress Certificates (Chairman and Speaker Activities) 2007 – 2023

1. Teilnahmebestätigung an den Basler Fortbildungstagen 2007 (Chairman)
2. Teilnahmebestätigung an einer Fortbildung zum Thema "Venöse Retinale Gefässverschlüsse" Basel 2008
3. Certificate of attendance at the 4thReal-Life Meeting, Interlaken 2008
4. Teilnahmebestätigung am 101 SOG Jahreskongress in Interlaken 2008 (Speaker)
5. Teilnahmebestätigung an einer Neuroophthalmologischen/Strabologischen Fallbesprechung Basel 2008
6. Teilnahmebestätigung und Leitung an einer Fortbildung zum Thema „Diabetische Retinopathie“ Basel 2008 (Speaker)
7. Teilnahmebestätigung an einer Fortbildung zum Thema „Pediatriische Okuloplastik“ Basel 2008
8. Teilnahmebestätigung an einer Fortbildung zum Thema „Sehminderung im Kindesalter“ Basel 2008
9. Certificate of Attendance at the 8th International AMD Congress- Florence 2008
10. Association for Research in Vision and Ophthalmology Fort Lauderdale 2008 (Poster Presentation)
11. Teilnahmebestätigung an einer Fortbildung zum Thema „ Diagnostik beim Glaukom“ Basel 2008
12. Teilnahmebestätigung an medArt Basel 08 - der internistischen Fortbildung der anderen Art - 2008 (Speaker)
13. Certificate of Attendance at the WetLab: „Treatment of eye injuries“ 8 Symposium der International Society of Ocular Trauma "Würzburg 2008 (Speaker)
14. Teilnahmebestätigung an der 21 Jahrestagung der Retinologischen Gesellschaft, Würzburg 2008 (Speaker)
15. Teilnahmebestätigung an einer Fortbildung zum Thema „Hornhautpathologien und neue Operationstechniken“ Basel 2008
16. Certificate of Attendance at the View 2 Investigator Meeting, Berlin 2008
17. Teilnahmebestätigung – 21 Internationaler Kongress der Deutschen Ophthalmochirurgen Nürnberg 2008
18. Basler Fortbildungstage – "Augenmotilitätsstörungen" 2009
19. Certificate of Attendance – 17th Congress of the European Society of Ophthalmology, Amsterdam 2009 (Speaker)
20. Teilnahmebestätigung am 102 SOG Jahreskongress in Lugano 2009
21. Certificate of Attendance 9th Euretina Congress, Nice 2009 (Speaker)
22. Teilnahmebestätigung - 22 Internationaler Kongress der Deutschen Ophthalmochirurgen Nürnberg 2009 (Course Instructor)
23. Certificate for serving as an Ambassador of Switzerland at the 2010 World Forum Hosted by the International Biographical Centre and the American Biographical Institute – St. John's College, Cambridge, England 2010
24. Exhibition on display in the International Gallery at the 2010 World Forum Cambridge, England, 2010
25. Certificate of Attendance - 103 SOG Jahreskongress in Montreux 2010
26. Teilnahmebestätigung an der Fortbildung "Lecture Tour Basel 2010"
27. Teilnahmebestätigung - 23 Internationaler Kongress der Deutschen Ophthalmochirurgen Nürnberg 2010 (Course Instructor)
28. Certificate of Attendance of the 2010 Association for Research in Vision and Ophthalmology Fort Lauderdale 2010 (Poster Presentation)

29. Certificate of Attendance at the European Association for Predictive, Preventive and Personalised Medicine, Brussels 2010 (Speaker)
30. Teilnahmebestätigung - Fortbildung "Die interne Kommunikation - Der Schlüssel zum Erfolg beim Patienten", Basel 2010
31. Computer Assisted Radiology and Surgery (CARS) Congress, Geneva, 2010 (Chairmen und Speaker)
32. Certificate of Attendance, EURETINA, Paris 2010 (Speaker)
33. Certificate of Attendance, Frankfurt Retina Meeting 2010, Mainz 2010
34. Certificate of Attendance of the 2011 Association for Research in Vision and Ophthalmology Fort Lauderdale, 2011 (Poster Presentation)
35. Teilnahmebestätigung am 104 SOG-Jahreskongress in Interlaken 2011
36. Teilnahmebestätigung an der Allergan Veranstaltung – Wetlab Ozurdex – SOG Interlaken 2011 (WetLab Moderatorin)
37. European Personalised Medicine Association (EPMA), Bonn 2011 (Speaker)
38. Teilnahmebestätigung Chirurgisches Roundtable, Davos 2011
39. Leadership und Management im USB, Basel 2011
40. 2-nd Croatia Symposium of Predictive Medicine, Zagreb 2011 (Speaker)
41. Teilnahme am Seminar Führung mit Energie und Fokus. Das neue St. Galler Leadership-Modell, Universität St. Gallen 2011
42. Teilnahmebestätigung – WetLab Ozurdex - Universitätsspital Augenklinik, Basel 2011
43. Certificate of Attendance - European Society of Ophthalmology Congress, Geneva 2011 (Speaker)
44. Fortbildungsreihe der Maximilians Augenklinik Nürnberg, Nürnberg 2011 (Speaker)
45. Organisation der "Addressing Retina Inflammation" (ARIA) Meeting, Basel 2012
46. Certificate of Attendance – Enlighten Meeting, Spain 2012
47. Plaque - Invited Speaker at the 4th Symposium "New Concept in Ophthalmic Surgery" in the Military Academy, Belgrade 2012 (Speaker)
48. Diplom - Immunophysiology , Autoimmunity in health and disease, Moskow 2012 (Speaker)
49. Teilnahmebestätigung - 1st Swiss Clinical Engineering Conference, Basel 2012
50. Retina Expert Working Group, Olten 2012 (Chairman and Speaker)
51. Certificate of Attendance – 12th Congress of the European Society of Retina Specialists, Milan 2012 (Speaker)
52. Certificate of Attendance - 13th European Society of Retina Specialists, Hamburg 2013 (Speaker)
53. Certificate of Attendance - Leuven Retina Meeting 2013
54. Certificate of Attendance European Society of Ophthalmology (SOE), Copenhagen 2013 (Speaker)
55. Teilnahmebestätigung Augenärzte Fortbildung Universitätsspital Basel 2013 (Speaker, Organiser of the Symposium)
56. American Academy of Ophthalmology New Orleans 2013
57. Certificate of Attendance-EPMA Brussels 2013
58. Certificate of Attendance World Ophthalmology Congress, Tokyo 2014 (Speaker)
59. Best practices in Ophthalmology, Allergan Meeting Basel 2014 (Speaker)
60. Certificate of Attendance- European Society of Retina Specialists, London 2014
61. American Academy of Ophthalmology, Chicago 2014
62. Teilnahmebestätigung Retina Meeting Frankfurt 2014
63. Certificate of Attendance 9th Regional Congress of Ophthalmology, Timisoara, 2015(Speaker)
64. Certificate of Attendance on the "Eye Nutrition Meeting, Barcelona 2015
65. The EPMA World Congress- Bonn 2015 (Speaker)
66. Chamonix Retina Meeting – Lueven 2016
67. Certificate of Attendance- 109 SOG Jahres Congress, Interlaken 2016
68. Certificate of Attendance- European Society of Retina Specialists, Copenhagen 2016

69. Certificate of Attendance – International AMD Course, Split 2016 (Speaker)
70. Certificate of Attendance – American Academy of Ophthalmology, New Orleans, Louisiana, November 10-14, 2017
71. Certificate of Attendance- 110 SOG Jahres Congress, Davos 2017
72. Certificate of Attendance of the 2018 Association for Research in Vision and Ophthalmology Honolulu, 2018
73. Certificate of Attendance- European Society of Retina Specialists , Vienna, 2018 (Speaker)
74. Certificate of Attendance 10 Come and See Ophthalmologist Conference, 2018 Bodensee
75. Certificate of Attendance- 111 SOG Jahres Congress, Fribourg 2018
76. Certificate of Attendance- European Society of Retina Specialists, Paris, 2019
77. Certificate of Attendance- 112 SOG Jahres Congress, Interlaken 2019 (Poster Presentation)
78. Certificate of Attendance 2-nd European Symposium on Ambulatory Anaesthesia & Analgesia , Zürich, 2019 (Speaker, Wetlab Instructor)
79. 1 Ocular Blood Flow Summit 2019, Mount Rigi 2019
80. Certificate of Attendance- European Society of Retina Specialists, Virtual, 2020
81. Certificate of Attendance- 113 SOG Jahres Congress, Lausanne, 2020
82. Certificate of Attendance- European Society of Retina Specialists, Virtual, 2021
83. Certificate of Attendance- 114 SOG Jahres Congress, St. Gallen, 2021
84. Certificate of Attendance- European Society of Retina Specialists, Hamburg, 2022
85. Certificate of Attendance- 115 SOG Jahres Congress, Basel, 2022
86. Certificate of Attendance 3 -th European Symposium on Ambulatory Anaesthesia & Analgesia , Zürich, 2023 (Speaker, Wetlab Instructor)

PubMed listed Publications: (2008-2020)

1. T. Josifova, U. Schneider, P. B. Henrich. Eye disorders in Diabetes: potential drug targets. *Current Drug Targets-Infectious Disorders* 2008; 8 (2) 70-5(Book Chapter)
2. T. Josifova, P. B. Henrich. New strategies to advance Pre/Diabetes care : integrative approach by PPPM. Diabetic ISBN: 978-94-007-5970-1 (Print) 978-94-007-5971-8 *Retinopathy: The Need for Predictive, Preventive and Personalized Approach to Management (Book Chapter).*
3. Paul B. Henrich, Siegfried Priglinger, Christos Haritoglou, Tatjana Josifova, Paulo R. Ferreira, Rupert W. Strauss, Josef Flammer und Philippe C. Cattin Quantification of Contrast Recognisability during Brilliant Blue G (BBG) and Indocyanine Green (ICG) Assisted Chromovitrectomy IOVS, **52(7):4345-9**
4. W. Schrader, T. Josifova. The options to minimize the surgical trauma to treat ocular diabetic complications and to improve postoperative recovery and quality of life require an individualized approach 2010 / Springer Science Business Media / 1878-5077
5. Paul B Henrich, Siegfried G Priglinger, Christos Haritoglou, Ricarda G Schumann, Rupert W Strauss, Ulrike Schneider, Tatjana Josifova, Philippe C Cattin Quantification of contrast recognizability in sequential epiretinal membrane removal and internal limiting membrane peeling in trypan blue-assisted macular surgery. *Retina* 2013 Apr;33(4):818-24
6. Paul B Henrich, Christos Haritoglou, Peter Meyer, Paulo R Ferreira, Andreas Schötzau, Robert Katamay, Tatjana Josifova, Ulrike Schneider, Josef Flammer, Siegfried Priglinger. Anatomical and functional outcome in brilliant blue G assisted chromovitrectomy.. *Acta Ophthalmol* 2010 Aug 23;88(5):588-93.
7. Wolfgang F Schrader, Marc Schargus, Evelin Schneider, Tatjana Josifova. Risks and sequelae of scleral perforation during peribulbar or retrobulbar anesthesia. *J Cataract Refract Surg* 2010 Jun;36(6):885-9
8. Tatjana Josifova, Ivna Plestina-Borjan, Paul Bernhard Henrich .Proliferative diabetic retinopathy: predictive and preventive measures at hypoxia induced retinal changes. *EPMA J* 2010 Mar 1;1(1):73-7.
9. Wolfgang F Schrader, Tatjana Josifova. The options to minimize the surgical trauma to treat ocular diabetic complications and to improve postoperative recovery and quality of life require an individualized approach. *EPMA J* 2010 Mar 16;1(1):82-7

10. M. Mozaffarieh, A. Schoetzau, T. Josifova, J. Flammer. The effect of ranibizumab versus photodynamic therapy on DNA damage in patients with exudative macular degeneration. *Molecular vision* 02.2009:15.1194-9
11. Tatjana. Josifova, Paul Henrich. Chapter 13. Prevalence, targeted treatment and prevention of eye disorders in Diabetes pp. 231-246 *Predictive Diagnostics and Personalized Treatment: Dream or Reality* . Springer Verlag
12. T. Josifova. What did inspire me to write for the EPMA Congress? *Journal* 2014, *5(Suppl 1):A70*
13. Josef Guber, Tatjana Josifova, Paul Bernhard Henrich, Ivo Guber. Clinical risk factors for poor anatomic response to ranibizumab in neovascular age-related macular degeneration. *Open Ophthalmol J* 2014 16;8:3-6.
14. Christoph Amstutz, Christoph Becht-Toenz, Marc D de Smet, Justus Garweg, Ilze Haueter, Tatjana Josifova, Jörg Stürmer. Treatment of macular edema secondary to retinal vein occlusion. *Eur J. Ophthalmol* 2014 Jul-Aug;24(4):641-2.
15. M. Todorova, T. Josifova; k. Konieczka. Endothelin-1-Plasmaspiegel bei Patienten mit Retinitis pigmentosa und Flammer-Syndrom. *Klein. Monatsbl. Augenheilkd.*2015; 232: 1–6
16. A.Cybulska Heinrich, M. Baertschi, A. Schoetzau, K. Konieczka, T. Josifova, J. Flammer Patients with diabetic retinopathy have high vein pressure. *EPMA J.* 2015;6 :5 doi;10.1186 /s13167 015-0027-1
17. T.Josifova, F.Fankhauser; K. Konieczka. Flammer Syndrom, a potential risk factor for central serous chorioretinopathy. *BioMedical Journal of Scientific & technical Resarch.*2020; 24: 2 pp 18115 -18119



Bestätigung

Hiermit wird bestätigt, dass

Frau Prof. Dr. med. Tatjana Josifova

am Examinatorentaining "Die Einführung in das Prüfungsformat OSCE
(objective structured clinical examination)" am 10. Januar 2012 von
16:00 - 17:30 Uhr teilgenommen hat.

Basel den, 10. Januar 2012

Prof. Dr. S. Marsch
Studiendekan
Medizinische Fakultät
Universität Basel



Bestätigung

Hiermit wird bestätigt, dass

Frau Prof. Dr. med. Tatjana Josifova

als Examinatorin bei dem OSCE (objective structured clinical examination) des 5. Studienjahres am 18.01.2012 geprüft hat.

Dieser Einsatz setzt eine theoretische Einführung in die Prüfungsmethodik voraus und umfasst ein Postenbriefing vor der Prüfung.

Basel den, 18.01.2012

Prof. Stephan Marsch
Studiendekan
Medizinische Fakultät
Universität Basel





Bestätigung

Hiermit wird bestätigt, dass

Frau Prof. Dr. med. Tatjana Josifova

als Examinatorin bei dem OSCE (objective structured clinical examination) des 3. Studienjahres am 21.06.2012 geprüft hat.

Dieser Einsatz setzt eine theoretische Einführung in die Prüfungsmethodik voraus und umfasst ein Postenbriefing vor der Prüfung.

A handwritten signature in black ink, appearing to read 'Stephan Marsch'.

Basel den, 21.06.2012

Prof. Stephan Marsch
Studiendekan
Medizinische Fakultät
Universität Basel





Bestätigung

Hiermit wird bestätigt, dass

Frau Prof. Dr. med. Tatjana Josifova

als Examinatorin bei dem OSCE (objective structured clinical examination) des 5. Studienjahres am 15.01.2013, von 12:00 - 16:45 Uhr, geprüft hat.

Dieser Einsatz setzt eine theoretische Einführung in die Prüfungsmethodik voraus und umfasst ein Postenbriefing vor der Prüfung.

Basel den, 15.01.2013

Prof. Stephan Marsch
Studiendekan
Medizinische Fakultät
Universität Basel



: Bestätigung

Hiermit wird bestätigt, dass

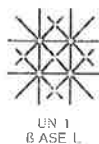
Frau Prof. Dr. med. Tatjana Iosifova

als Examinatorin bei dem OSCE (objective structured clinical examination) des 5. Studienjahres am 16.01.2013, von 08:00 - 12:30 Uhr, geprüft hat.

Dieser Einsatz setzt eine theoretische Einführung in die Prüfungsmethodik voraus und umfasst ein Postenbriefing vor der Prüfung.

Basel den, 16.01.2013

Prof. Stephan Marsch
Studiendekan
Medizinische Fakultät
Universität Basel





Bestätigung

Hiermit wird bestätigt, dass

Frau Prof. Dr. med. tatjana Josifova

als Examinatorin bei dem OSCE (objective structured clinical examination) des 5. Studienjahres am 07.03.2013, von 13:00 - 15:30 Uhr, geprüft hat.

Dieser Einsatz setzt eine theoretische Einführung in die Prüfungsmethodik voraus und umfasst ein Postenbriefing vor der Prüfung.

Basel den, 07.03.2013

Prof. Stephan Marsch
Studiendekan
Medizinische Fakultät
Universität Basel



Bestätigung

Hiermit wird bestätigt, dass

Frau Prof. Dr. med. Tatjana Iosifova

als Examinatorin bei dem OSCE (objective structured clinical examination) des 3. Bachelorstudienjahres am 25.06.2013, von 08:00 - 12:30 Uhr, geprüft hat.

Dieser Einsatz setzt eine theoretische Einführung in die Prüfungsmethodik voraus und umfasst ein Postenbriefing vor der Prüfung.

Basel den, 25.06.2013

Prof. Stephan Marsch
Studiendekan
Medizinische Fakultät
Universität Basel





Bestätigung

Hiermit wird bestätigt, dass

Frau Prof. Dr. med. Tatjana Josifova

als Examinatorin bei dem OSCE (objective structured clinical examination) des 2. Masterstudienjahres am 14.01.2014, von 8:00 - 12:30 Uhr, geprüft hat.

Dieser Einsatz setzt eine theoretische Einführung in die Prüfungsmethodik voraus und umfasst ein Postenbriefing vor der Prüfung.

A handwritten signature in black ink, appearing to read 'Stephan Marsch'.

Basel den, 14.01.2014

Prof. Stephan Marsch
Studiendekan
Medizinische Fakultät
Universität Basel





Bestätigung

Hiermit wird bestätigt, dass

Frau Prof. Dr. med. Tatjana Josifova

als Examinatorin bei dem OSCE (objective structured clinical examination) des 3. Bachelorstudienjahres am 26.06.2014, von 12:30 - 18:00 Uhr, geprüft hat.

Dieser Einsatz setzt eine theoretische Einführung in die Prüfungsmethodik voraus und umfasst ein Postenbriefing vor der Prüfung.

A handwritten signature in black ink, appearing to read 'Stephan Marsch'.

Basel den, 26.06.2014

Prof. Stephan Marsch
Studiendekan
Medizinische Fakultät
Universität Basel





Bestätigung

Hiermit wird bestätigt, dass

Frau Prof. Dr. med. Tatjana Josifova

am Rater Training der Clinical Skills Prüfung als Teilprüfung der
Eidgenössischen Prüfung am 29. August 2012 von 12:00 - 14:00 Uhr
teilgenommen hat.

Basel den, 29. August 2012

Dr. med. Gianmarco Balestra
OSCE Koordination
Studiendekanat
Medizinische Fakultät
Universität Basel



Bestätigung

Hiermit wird bestätigt, dass

Frau Prof. Dr. med. Tatjana Josifova

als Examinatorin an der Eidgenössischen Clinical Skills Prüfung
am 04. September 2012 von 07:55 - 13:00 Uhr geprüft hat.

Dieser Einsatz setzt eine theoretische Einführung in die
Prüfungsmethodik voraus und umfasst ein Postenbriefing vor der
Prüfung.

Basel den, 04. September 2012

Prof. Stephan Marsch
Studiendekan
Medizinische Fakultät
Universität Basel





Bestätigung

Hiermit wird bestätigt, dass

Frau Prof. Dr. med. Iatjana Josifova

als Examinatorin an der Eidgenössischen Clinical Skills Prüfung
am 03. September 2013 von 07:30 - 13:00 Uhr geprüft hat.

Dieser Einsatz setzt eine theoretische Einführung in die
Prüfungsmethodik voraus und umfasst ein Postenbriefing vor der
Prüfung.

Basel den, 03. September 2013

Prof. Stephan Marsch
Studiendekan
Medizinische Fakultät
Universität Basel





Bestätigung

Hiermit wird bestätigt, dass

Frau Prof. Dr. med. Tatjana Josifova

als Examinatorin an der Eidgenössischen Clinical Skills Prüfung
am 02. September 2014 von 07:30 - 13:00 Uhr geprüft hat.

Dieser Einsatz setzt eine theoretische Einführung in die
Prüfungsmethodik voraus und umfasst ein Postenbriefing vor der
Prüfung.

Basel den, 02. September 2014

Prof. Stephan Marsch
Studiendekan
Medizinische Fakultät
Universität Basel



Akademisches Jahr 2014/15

2. MA Studienjahr

Themenblock „Nervensystem und Sinnesorgane“

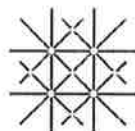
Fallvorstellung: Der klinische Fall

Lehrstunde

Freitag, den 10. Oktober 2014



Prof. Dr. Stephan Marsch
Studiendekan



UN 1
BASEL

Akademisches Jahr 2009/10

3. MA Studienjahr

Themenblock „Ophthalmologie“

Arzt-Patient-Unterricht: Ophthalmologie 34 Lehrstunden

Akademisches Jahr 2010/11

3. MA Studienjahr

Themenblock „Ophthalmologie“

Arzt-Patient-Unterricht: Ophthalmologie 32 Lehrstunden

Akademisches Jahr 2011/12

3. BA Studienjahr

Themenblock „Basiskompetenzen Fertigkeiten“

Arzt-Patient-Unterricht: Untersuchungskurs
Ophthalmologie 6 Lehrstunden

Akademisches Jahr 2012/13

3. BA Studienjahr

Themenblock „Basiskompetenzen Fertigkeiten“

Arzt-Patient-Unterricht: Untersuchungskurs
Ophthalmologie 6 Lehrstunden

Akademisches Jahr 2013/14

3. BA Studienjahr

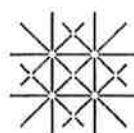
Themenblock „Basiskompetenzen Fertigkeiten“

Arzt-Patient-Unterricht: Untersuchungskurs
Ophthalmologie 6 Lehrstunden

2. MA Studienjahr

Themenblock „Nervensystem und Sinnesorgane“

Fallvorstellung: Der klinische Fall Lehrstunde



UNIVERSITÄT BASEL

MEDIZINISCHE FAKULTÄT

Frau Prof. Dr. med. Tatjana
Josifova Universitätsspital Basel
Augenklinik
Mittlere Strasse 91
CH-4056 Basel



Prof. Dr. med.
Stephan Marsch
Studiendekan

Dekanat
Klingelbergstrasse 61
4056 Basel

**Bescheinigung über die erbrachten Lehrleistungen
von Frau Prof. Dr. med. Tatjana Josifova
in den akademischen Jahren 2007/08 bis 2014/15**

Telefon 0041 61 267 19 22
Telefax 0041 61 267 19 15
Stephan.marsch@unibas.ch
<http://medizin.unibas.ch/>

Vielen Dank für Ihr Engagement in der Lehre an der Medizinischen Fakultät
der Universität Basel.

Wir bescheinigen Ihnen folgende Lehrleistungen:

Akademisches Jahr 2007/08

3. BA Studienjahr

Arzt-Patient-Unterricht: Ophthalmologie Untersuchungstechniken		Lehrstunde
---	--	------------

Akademisches Jahr 2008/09

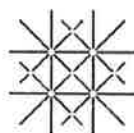
3. BA Studienjahr

Arzt-Patient-Unterricht: Ophthalmologie	6	Lehrstunden
---	---	-------------

3. MA Studienjahr

Themenblock „Ophthalmologie“

Arzt-Patient-Unterricht: Ophthalmologie	16	Lehrstunden
---	----	-------------



UN 1
& ASE L